



श्री नरेन्द्र मोदी  
माननीय प्रधान मंत्री



Ministry of Cooperation | सहकारिता मंत्रालय  
Government of India | भारत सरकार





श्री अमित शाह  
माननीय गृह एवं सहकारिता मंत्री

## “सहकार से समृद्धि”





सहकारिता मंत्रालय द्वारा की गई प्रमुख पहलों की  
राष्ट्रव्यापी प्रगति

6 जुलाई, 2021 को मंत्रालय की स्थापना से 15 नवम्बर, 2023 तक

# सहकार से समृद्धि

क्र.सं.	पहल	अपेक्षाएं	15.11.2023 तक की स्थिति
1.	देश की सभी पैक्स द्वारा नए मॉडल बाय-लॉज़ को अपनाना	नवम्बर 2023 तक देश की सभी 1,03,338 पैक्स द्वारा नए मॉडल बाय-लॉज़ को अपनाया जाना है	<ul style="list-style-type: none"> <li>• 25 राज्यों/ केंद्र शासित प्रदेशों के 72,376 पैक्स द्वारा नए मॉडल बाय-लॉज़ अपनाए जा चुके हैं</li> <li>• उत्तराखंड व आंध्र प्रदेश के मौजूदा बाय-लॉज़ नए मॉडल बाय-लॉज़ के अनुरूप हैं</li> <li>• बिहार, केरल, पंजाब, तमिलनाडु तथा पश्चिम बंगाल के मौजूदा बाय-लॉज़ तथा मॉडल बाय-लॉज़ का तुलनात्मक अध्ययन किया जा रहा है</li> <li>• अंडमान-निकोबार की सभी पैक्स की AGM द्वारा नवम्बर अंत तक अपना लिए जाएंगे</li> <li>• चंडीगढ़, दिल्ली तथा लक्षद्वीप में कोई पैक्स नहीं हैं</li> </ul> <p>(राज्य-वार ब्यौरा स्लाइड 15 पर संलग्न है)</p> 
2.	देश की सभी 63,000 क्रियाशील पैक्स का कम्प्यूटरीकरण	मार्च 2027 तक सभी क्रियाशील पैक्स का कम्प्यूटरीकरण किया जाना है	<ul style="list-style-type: none"> <li>• नाबार्ड द्वारा राष्ट्रीय एकल सॉफ्टवेयर तैयार किया जा चुका है</li> <li>• 25 राज्यों/ केंद्र शासित प्रदेशों में सिस्टम इन्टीग्रेटर (SI) ऑनबोर्ड किये जा चुके हैं</li> <li>• <b>20 राज्यों/ केंद्र शासित प्रदेशों द्वारा हार्डवेयर खरीदा जा चुका है</b></li> <li>• 26 राज्यों/ केंद्र शासित प्रदेशों के 4,525 पैक्स में ट्रायल रन जारी है तथा 650 पैक्स गो-लाइव हो चुके हैं</li> <li>• नवम्बर अंत तक 10,000 पैक्स तथा दिसंबर अंत तक सभी शेष पैक्स को कम्प्यूटरीकृत किये जाने की कार्ययोजना है</li> </ul> <p>(राज्य-वार ब्यौरा स्लाइड 17 पर संलग्न)</p> 

# सहकार से समृद्धि




क्र.सं.	पहल	अपेक्षाएं	15.11.2023 तक की स्थिति
3.	देश की सभी पैक्स/ लैम्प्स द्वारा CSC की सेवाएँ प्रदान कराना	जनवरी 2024 तक कम्प्यूटरीकृत की जा रही देश की सभी क्रियाशील पैक्स/ लैम्प्स द्वारा CSC की सुविधाएं देना	<ul style="list-style-type: none"> <li>33 राज्यों/ केंद्र शासित प्रदेशों के – <ul style="list-style-type: none"> <li>23,403 पैक्स द्वारा CSC की सेवाएं देना शुरू किया जा चुका है</li> <li>इन पैक्स द्वारा 5.70 करोड़ का लेन-देन किया जा चुका है</li> </ul> </li> <li>पैक्स कम्प्यूटराइज़ेशन के राष्ट्रीय सॉफ्टवेयर के साथ भी CSC के लिंकेज पर कार्य चल रहा है</li> </ul> <p>(राज्य-वार ब्यौरा स्लाइड 18 पर संलग्न)</p> 
4.	देश के प्रत्येक जिले में 5 पैक्स/ सहकारी समितियों द्वारा प्रधानमंत्री जन औषधि केंद्र का संचालन	हर 750 जिलों में 5 पैक्स, अर्थात् 3,750 पैक्स द्वारा आवेदन किया जाना है	<ul style="list-style-type: none"> <li>34 राज्यों/ केंद्र शासित प्रदेशों के 4,289 पैक्स द्वारा आवेदन किया जा चुका है</li> <li>PMBI द्वारा 2,293 पैक्स को प्रारंभिक मंजूरी दे दी गई है</li> <li>14 राज्यों की 193 पैक्स को ड्रग लाइसेंस प्राप्त हो चुके हैं; अन्य प्रक्रिया में हैं</li> </ul> <p>(राज्य-वार ब्यौरा स्लाइड 20 पर संलग्न)</p> 
5.	देश की सभी कम्प्यूटरीकृत पैक्स द्वारा पीएम किसान समृद्धि केंद्र (PMKSK) का संचालन	फरवरी 2024 तक कम्प्यूटरीकृत की जा रही देश की सभी क्रियाशील 62,318 पैक्स को PMKSK में अपग्रेड किया जाना है	<ul style="list-style-type: none"> <li>22 राज्यों/ केंद्र शासित प्रदेशों में 28,648 पैक्स को PMKSK में अपग्रेड किया किया जा चुका है; शेष में प्रक्रिया जारी है</li> </ul> <p>(राज्य-वार ब्यौरा स्लाइड 19 पर संलग्न)</p> 
6.	पैक्स द्वारा CC2/ खुली श्रेणी में पेट्रोल/डीजल खुदरा पंपों के लिए आवेदन	आईओसी/ बीपी/ एचपी द्वारा 761 स्थान विज्ञापित	<ul style="list-style-type: none"> <li>24 राज्यों/ केंद्र शासित प्रदेशों के कुल 228 पैक्स द्वारा 17.10.2023 तक आवेदन किया गया है</li> </ul> <p>(राज्य-वार ब्यौरा स्लाइड 21 पर संलग्न)</p> 

# सहकार से समृद्धि




क्र.सं.	पहल	अपेक्षाएं	15.11.2023 तक की स्थिति
7.	विश्व की सबसे बड़ी अन्न भंडारण योजना के पायलट प्रोजेक्ट का 1,000 पैक्स में क्रियान्वयन	<ul style="list-style-type: none"><li>पायलट के प्रथम चरण की 13 पैक्स में दिसंबर 2023 तक निर्माण कार्य पूर्ण किया जाना</li><li>साथ ही, 1,000 पैक्स में निर्माण कार्य का शिलान्यास किया जाना</li></ul>	<ul style="list-style-type: none"><li>कृषि मंत्रालय तथा FCI के डेटा के आधार पर भंडारण की कमी वाले राज्यों का मूल्यांकन किया गया है</li><li><b>पायलट के चरण-I</b> हेतु 24 राज्यों द्वारा 24 पैक्स चिह्नित की गई हैं</li><li>चिह्नित पैक्स के लिए NABCONS द्वारा DPR तैयार की गई है, जिसमें से 13 राज्यों में निर्माण कार्य प्रगति पर है</li><li>पैक्स में निर्मित होने वाले गोदामों की पूरी क्षमता को किराए पर लेने हेतु सहकारिता मंत्रालय, DFPD, FCI तथा NCDC के बीच अनुबंध हो चुका है</li><li><b>पायलट प्रोजेक्ट के चरण-II</b> हेतु 21 राज्यों/ केंद्र शासित प्रदेशों द्वारा 755 नए पैक्स की पहचान की गई है</li><li>साथ ही, NAFED तथा NCCF द्वारा भी किराये पर लिए जाने वाले लगभग 1,250 गोदामों के निर्माण हेतु पैक्स की पहचान की जा रही है (NCCF द्वारा 3 राज्यों में 42 पैक्स चिह्नित)</li></ul> <p>(राज्य-वार ब्यौरा स्लाइड 23 पर संलग्न)</p>




# सहकार से समृद्धि

क्र.सं.	पहल	अपेक्षाएं	15.11.2023 तक की स्थिति
8.	देश की सभी अनाच्छादित पंचायतों/ गावों में दो लाख नई बहु-उद्देशीय पैक्स/ डेयरी/ मत्स्य सहकारी समितियों की स्थापना	प्रति ज़िला, प्रति माह अनाच्छादित पंचायतों/ गावों में 5 नई बहुउद्देशीय-पैक्स/ डेयरी / मत्स्य सहकारी समितियों की स्थापना	<ul style="list-style-type: none"><li>22 राज्यों/ केंद्र शासित प्रदेशों में 9, 961 नई बहुउद्देशीय पैक्स/ डेयरी/ मत्स्य सहकारी समितियां गठित की जा चुकी हैं</li></ul> <p>(राज्य-वार ब्यौरा स्लाइड 22 पर संलग्न)</p> 
9.	नए राष्ट्रीय सहकारी डेटाबेस का सृष्टिकरण	नवम्बर 2023 तक देश की सभी सहकारी समितियों के डेटा को संग्रहित करके उसका सत्यापन/ प्रमाणीकरण किया जाना है	<ul style="list-style-type: none"><li>36 राज्यों/ केंद्र शासित प्रदेशों द्वारा 7,87,420 सहकारी समितियों का डेटा संग्रहित, सत्यापित तथा प्रमाणित किया जा चुका है</li><li>नवम्बर 2023 तक कार्य पूर्ण होना लक्षित है</li></ul> <p>(राज्य-वार ब्यौरा स्लाइड 16 पर संलग्न)</p> 
10.	ग्रामीण पाइप जलापूर्ति के लिए प्रति जिला 5 पैक्स का चयन	हर 750 जिलों में 5 पैक्स, अर्थात् 3,750 पंचायतों के लिए 3,750 पैक्स का चयन	<ul style="list-style-type: none"><li>12 राज्यों में 1,381 पैक्स द्वारा आवेदन/ चिह्नित किए जा चुके हैं; अन्य प्रक्रिया में हैं</li></ul> <p>(राज्य-वार ब्यौरा स्लाइड 27 पर संलग्न)</p> 

# सहकार से समृद्धि

क्र.सं.	पहल	अपेक्षाएं	3.11.2023 तक की स्थिति
11.	नई भारतीय बीज सहकारी समिति में देश के हर राज्य/ जिले की सहकारी समितियों को सदस्य बनाना	हर 750 जिलों से 5, अर्थात् 3,750 सहकारी समितियों को सदस्यता के लिए प्रेरित करना	<ul style="list-style-type: none"><li>25 राज्यों/ केंद्र शासित प्रदेशों में 6,070 सहकारी समितियों द्वारा आवेदन/ चिह्नित की जा चुकी हैं, अन्य प्रक्रिया में हैं</li></ul> <p>(राज्य-वार ब्यौरा स्लाइड 24 पर संलग्न)</p> 
12.	नई राष्ट्रीय सहकारी जैविक समिति में देश के हर राज्य/ जिले की सहकारी समितियों को सदस्य बनाना	हर 750 जिलों से 5, अर्थात् 3,750 सहकारी समितियों को सदस्यता के लिए प्रेरित करना	<ul style="list-style-type: none"><li>22 राज्यों/ केंद्र शासित प्रदेशों में 1,880 सहकारी समितियों द्वारा आवेदन/ चिह्नित की जा चुकी हैं, अन्य प्रक्रिया में हैं</li></ul> <p>(राज्य-वार ब्यौरा स्लाइड 25 पर संलग्न)</p> 
13.	नई राष्ट्रीय सहकारी निर्यात समिति में देश के हर राज्य/ जिले की सहकारी समितियों को सदस्य बनाना	हर 750 जिलों से 5, अर्थात् 3,750 सहकारी समितियों को सदस्यता के लिए प्रेरित करना	<ul style="list-style-type: none"><li>21 राज्यों/ केंद्र शासित प्रदेशों में 1,272 सहकारी समितियों द्वारा आवेदन किया जा चुका है, अन्य प्रक्रिया में हैं</li></ul> <p>(राज्य-वार ब्यौरा स्लाइड 26 पर संलग्न)</p> 

# सहकार से समृद्धि

क्र.सं.	पहल	अपेक्षाएं	3.11.2023 तक की स्थिति
14.	मुख्य सचिव की अध्यक्षता में स्टेट कोऑपरेटिव डेवलपमेंट कमिटी (एससीडीसी) तथा जिला कलेक्टर की अध्यक्षता में डिस्ट्रिक्ट कोऑपरेटिव डेवलपमेंट कमिटी (डीसीडीसी) बैठकों का निरंतर आयोजन	राज्यों के मुख्य सचिव/ सचिव/ पंजीयकों तथा जिला प्रशासन द्वारा 2 महीनों में कम से कम एक बार रिव्यु	<ul style="list-style-type: none"><li>एससीडीसी – 25 राज्यों/ केंद्र शासित प्रदेशों में 27 बैठकें आयोजित हो चुकी हैं</li><li>डीसीडीसी – 29 राज्यों/ केंद्र शासित प्रदेशों में 722 बैठकें आयोजित हो चुकी हैं</li></ul> <p>(राज्य-वार ब्यौरा स्लाइड 28 पर संलग्न) </p>

# पैक्स के सुदृढीकरण हेतु उठाये गए अन्य कदम

15. उर्वरक वितरण केंद्र के रूप में 15,000 अतिरिक्त पैक्स को लाइसेंस देने का निर्णय लिया गया है
16. पैक्स को बल्क पेट्रोल/डीजल पम्प को रिटेल आउटलेट में बदलने हेतु OMCs द्वारा विकल्प दिया जा चुका है
17. पैक्स को LPG डिस्ट्रीब्यूटरशिप के लिए पात्रता – झारखण्ड राज्य में 2 जिलों के लिए विज्ञापन जारी हो चुका है; अन्य के लिए विज्ञापन शीघ्र जारी होंगे
18. सहकारिता क्षेत्र में FPO के गठन हेतु NCDC को 1,100 नए FPO आवंटित – NCDC द्वारा 16 राज्यों/ केंद्र शासित प्रदेशों के 629 अनाच्छादित ब्लॉक में FPO गठन हेतु कार्ययोजना बनायी जा चुकी है
19. बैंक मित्र सहकारी समितियों को माइक्रो एटीएम – बनासकांठा व पंचमहल जिलों में 1,723 नई बैंक मित्र सहकारी समितियों को माइक्रो एटीएम वितरित किये जा चुके हैं
20. सहकारी समितियों के सदस्यों को Rupay किसान क्रेडिट कार्ड (KCC) – बनासकांठा व पंचमहल जिलों में कुल 68,000 Rupay KCC वितरित किये जा चुके हैं



# सहकारी समितियों के लिए आयकर अधिनियम में बदलाव

21. ₹1 करोड़ से ₹10 करोड़ तक की आय वाली समितियों का अधिभार 12% से घटाकर 7% किया गया (कार्य पूर्ण)
22. सहकारी समितियों के लिए MAT की दर को 18.5% से घटा कर 15% किया गया (कार्य पूर्ण)
23. PACS/ PCARDBs द्वारा नकद जमाराशियों व नकद ऋणों की सीमा को ₹20,000 से बढ़ाकर ₹ 2 लाख प्रति सदस्य की गयी है (कार्य पूर्ण)
24. 31.3.2024 तक विनिर्माण कार्य आरंभ करने वाली नई सहकारी समितियों को अधिभार के साथ 15% की सपाट दर से कर लगाया जायेगा (कार्य पूर्ण)
25. सहकारी समितियों की स्रोत पर कर कटौती किए बिना उनकी नकद निकासी सीमा को ₹1 करोड़ से बढ़ाकर ₹3 करोड़ किया गया है (कार्य पूर्ण)
26. आयकर अधिनियम की धारा 269ST के तहत सहकारी समितियों द्वारा किए गए नकद लेनदेन पर कठिनाइयों को दूर करने हेतु स्पष्टीकरण जारी किया जा चुका है (कार्य पूर्ण)

27. बिजनेस का विस्तार करने के लिए शहरी सहकारी बैंक अब नई शाखाएं खोल सकेंगे (कार्य पूर्ण)
28. सहकारी बैंक भी वाणिज्यिक बैंको की तरह दिए गए ऋण का एकमुश्त निपटान कर सकेंगे (कार्य पूर्ण)
29. शहरी सहकारी बैंको को दिए गए प्रायोरिटी सेक्टर लेंडिंग (PSL) लक्ष्यों की प्राप्ति के लिए अतिरिक्त समय-सीमा दी गई है (कार्य पूर्ण)
30. शहरी सहकारी बैंकों से नियमित संवाद के लिए RBI में एक नोडल अधिकारी नामित किया गया है (कार्य पूर्ण)
31. RBI ने शहरी सहकारी बैंकों को अपने ग्राहकों को घर बैठे बैंकिंग सेवाएं (door-step banking services) प्रदान करने के अनुमति दी है (कार्य पूर्ण)
32. RBI द्वारा ग्रामीण व शहरी सहकारी बैंकों के लिए व्यक्तिगत आवास ऋण की सीमा दोगुनी से अधिक बढ़ाई गई है (कार्य पूर्ण)

# सहकारी बैंकों को व्यवसाय में आ रही कठिनाइयाँ दूर करने हेतु लिए गए महत्वपूर्ण निर्णय

33. ग्रामीण सहकारी बैंक अब वाणिज्यिक रियल एस्टेट - रिहाइशी आवास क्षेत्र को ऋण दे सकेंगे जिससे उनका व्यापार विविधिकरण हो सकेगा (कार्य पूर्ण)
34. सभी सहकारी बैंकों को CGTMSE योजना में बतौर सदस्य ऋणदाता संस्थान (MLIs) के रूप में पात्र बनाया गया है (कार्य पूर्ण)
35. सहकारी बैंकों की आधुनिक AePS पर ऑनबोर्डिंग के लिए लाइसेंस शुल्क को लेन-देन की संख्या से जोड़ कर कम किया गया है (कार्य पूर्ण)
36. शहरी सहकारी बैंकों के लिए शेड्यूलिंग मानदंडों की अधिसूचना जारी – टियर 3 तथा टियर 4 शहरी सहकारी बैंक पात्र हैं (कार्य पूर्ण)
37. RBI द्वारा बुलेट पुनर्भुगतान योजना के तहत गोल्ड लोन की मौद्रिक सीमा को 2 लाख से बढ़ाकर 4 लाख किया गया (कार्य पूर्ण)

38. सहकारी चीनी मिलों को उचित और लाभकारी मूल्य अथवा राज्य के सलाह मूल्य तक, गन्ने के उच्चतर मूल्यों के भुगतान पर अतिरिक्त आयकर नहीं देना पड़ेगा (कार्य पूर्ण)
39. मूल्यांकन वर्ष 2016-17 से पूर्व सहकारी चीनी मिलों द्वारा गन्ना किसानों को किए गए भुगतानों को व्यय के रूप में दावा करने की अनुमति – ₹46,524 करोड़ की राहत (कार्य पूर्ण)
40. सहकारी चीनी मिलों की सहायता के लिए शीरा पर जीएसटी 28% से घटाकर 5% किया गया (कार्य पूर्ण)
41. सहकारी चीनी मिलों के सुदृढीकरण हेतु NCDC के माध्यम से ₹10,000 करोड़ की ऋण योजना – 18 सहकारी मिलों हेतु रु1,909 करोड़ अनुमोदित (कार्य जारी)
42. इथेनोल ब्लेंडिंग कार्यक्रम के तहत सहकारी चीनी मिलों को इथेनोल खरीद के लिए निजी कंपनियों के समतुल्य प्राथमिकता (कार्य जारी)

43. सहकारी समितियों के केन्द्रीय पंजीयक कार्यालय का कम्प्यूटरीकरण (कार्य पूर्ण)
44. बहुराज्य सहकारी सोसाइटी (संशोधन) अधिनियम, 2023 – 3 अगस्त, 2023 से लागू हो गया है (कार्य पूर्ण)
45. GeM पोर्टल पर सहकारी समितियां बतौर 'क्रेता' शामिल – 526 सहकारी समितियों द्वारा 6 महीनों में रु 18.6 करोड़ की खरीद (कार्य पूर्ण)
46. सहकारी कृषि और ग्रामीण विकास बैंकों (ARDBs) का कम्प्यूटरीकरण (कार्य जारी)
47. राज्यों/केंद्र शासित प्रदेशों की सहकारी समितियों के पंजीयक कार्यालय के कंप्प्यूटरीकरण की योजना (कार्य जारी)
48. सहारा समूह की सहकारी समितियों के निवेशकों को रिफंड – जमाकर्ताओं के प्रथम चरण के भुगतान की प्रक्रिया प्रारम्भ हो चुकी है (कार्य जारी)

49. NCDC द्वारा सहकारी समितियों हेतु नई ऋण योजनाएं – 2027-28 तक ₹1 लाख करोड़ की वित्तीय सहायता के संवितरण का लक्ष्य  
(कार्य जारी)
50. नई राष्ट्रीय सहकारिता नीति (कार्य जारी)
51. सहकारी विश्वविद्यालय की स्थापना (कार्य जारी)
52. एनसीसीटी के माध्यम से प्रशिक्षण एवं जागरूकता को प्रोत्साहन (कार्य जारी)
53. सहकारी शिक्षण एवं प्रशिक्षण की नई योजना (कार्य जारी)
54. पैक्स स्तर पर PM-KUSUM योजना का अभिसरण (चर्चा जारी)

# धन्यवाद

# मॉडल बाय-लॉज़ अपनाने की राज्य-वार स्थिति

क्र.सं.	राज्य/ केंद्र शासित प्रदेश	कुल पैक्स	पैक्स जिनके द्वारा मॉडल बाय-लॉज़ अपना लिए गए हैं/ अनुरूप हैं
1	महाराष्ट्र	21059	21,095
2	गुजरात	10266	8,453
3	उत्तर प्रदेश	<u>7541</u>	7,539
4	राजस्थान	7480	7,482
5	कर्नाटक	6084	5,257
6	मध्य प्रदेश	4552	4,552
7	झारखंड	4411	4,402
8	ओडिशा	3267	4,231
9	हिमाचल प्रदेश	2203	2,201
10	छत्तीसगढ़	2058	2,058
11	तेलंगाना	920	908
12	असम	1883	787
13	नागालैण्ड	1344	777
14	हरियाणा	781	775
15	जम्मू और कश्मीर	603	537
16	त्रिपुरा	299	268
17	मेघालय	562	258
18	मणिपुर	254	234

क्र.सं.	राज्य/ केंद्र शासित प्रदेश	कुल पैक्स	पैक्स जिनके द्वारा मॉडल बाय-लॉज़ अपना लिए गए हैं/ अनुरूप हैं
19	सिक्किम	192	190
20	लद्दाख	159	154
21	गोवा	99	60
22	मिजोरम	91	60
23	पुदुचेरी	56	56
24	अरुणाचल प्रदेश	35	32
25	डीएनएच और डीडी	16	10
31	अंडमान एवं निकोबार	46	नवम्बर अंत तक सभी पैक्स की AGM द्वारा अपना लिए जाएंगे
26	आंध्र प्रदेश	2047	मौजूदा बाय-लॉज़ नए मॉडल बाय-लॉज़ के अनुरूप हैं
27	उत्तराखंड	672	
28	तमिलनाडु	4513	तुलनात्मक अध्ययन किया जा रहा है
29	बिहार	8476	
30	पश्चिम बंगाल	5718	
32	पंजाब	3953	
33	केरल	1681	
34	चंडीगढ़		कोई पैक्स नहीं हैं
35	दिल्ली		
36	लक्षद्वीप		





# पैक्स कम्प्यूटरीकरण की राज्य-वार स्थिति

क्र.सं.	राज्य/ केंद्र शासित प्रदेश	कम्प्यूटरीकृत की जा रही पैक्स की संख्या	पैक्स जहाँ ट्रायल रन/गो-लाइव जारी है
1	झारखंड	1,500	869/375
2	उत्तर प्रदेश	3,062	940/0
3	बिहार	4,495	638/7
4	महाराष्ट्र	12,000	314/0
5	असम	583	137/0
6	सिक्किम	107	107/22
7	अण्डमान और निकोबार	46	46/2
8	आंध्र प्रदेश	2,037	41/0
9	गुजरात	5,754	38/5
10	कर्नाटक	5,491	28/0
11	नागालैण्ड	33	24/0
12	राजस्थान	5,585	90/1
13	त्रिपुरा	268	24/3
14	हरियाणा	711	14/0
15	मध्य प्रदेश	4,534	14/0
16	अरुणाचल प्रदेश	14	13/13
17	पश्चिम बंगाल	4,167	13/0
18	पुदुचेरी	45	11/1
19	हिमाचल प्रदेश	870	16/0

क्र.सं.	राज्य/ केंद्र शासित प्रदेश	कम्प्यूटरीकृत की जा रही पैक्स की संख्या	पैक्स जहाँ ट्रायल रन/गो-लाइव जारी है
20	छत्तीसगढ़	2,028	8/0
21	पंजाब	3,482	8/0
22	जम्मू और कश्मीर	537	5/0
23	मेघालय	112	5/0
24	मिजोरम	25	6/0
25	गोवा	58	3/0
26	तमिलनाडु	4,532	1/0
29	लद्दाख	10	0/0
30	मणिपुर	232	0/0
27	दादरा नगर हवेली-दमन और दिउ		0/0
33	उत्तराखंड	राष्ट्रीय एकल सॉफ्टवेयर से जुड़ने का प्रस्ताव प्राप्त हो चुका है	
28	केरल	राज्यों द्वारा पहले ही पैक्स कम्प्यूटरीकृत की जा चुकी हैं	
31	ओडिशा		
32	तेलंगाना		
34	दिल्ली		
35	चंडीगढ़		
36	लक्षद्वीप	कोई पैक्स नहीं हैं	
	<b>कुल</b>	<b>62,318</b>	<b>4525/650</b>

# पैक्स/ लैम्प्स द्वारा CSC की सेवाएँ प्रदान कराना – राज्य-वार स्थिति

क्र.सं.	राज्य/ केंद्र शासित प्रदेश	कम्प्यूटरीकृत की जा रही पैक्स	CSC के रूप में कार्यरत पैक्स
1	तमिलनाडु	4,532	4,453
2	राजस्थान	5,585	4,282
3	उत्तर प्रदेश	3,062	3,904
4	बिहार	4,495	1,814
5	आंध्र प्रदेश	2,037	1,691
6	महाराष्ट्र	12,000	1,791
7	झारखंड	1,500	933
8	गुजरात	5,754	1,029
9	असम	583	504
10	उत्तराखंड	पहले ही कम्प्यूटरीकृत	462
11	पंजाब	3,482	472
12	छत्तीसगढ़	2,028	294
13	कर्नाटक	5,491	423
14	ओडिशा	पहले ही कम्प्यूटरीकृत	258
15	मध्य प्रदेश	4,534	129
16	हरियाणा	711	133
17	जम्मू और कश्मीर	537	255
18	हिमाचल प्रदेश	870	171
19	त्रिपुरा	268	68

क्र.सं.	राज्य/ केंद्र शासित प्रदेश	कम्प्यूटरीकृत की जा रही पैक्स	CSC के रूप में कार्यरत पैक्स
20	तेलंगाना	पहले ही कम्प्यूटरीकृत	45
21	गोवा	58	27
22	पुदुचेरी	45	17
23	सिक्किम	107	8
24	केरल	पहले ही कम्प्यूटरीकृत	6
25	नागालैण्ड	33	5
26	डीएनएच और डीडी		8
27	अण्डमान और निकोबार	46	2
28	मिजोरम	25	2
29	पश्चिम बंगाल	4,167	4
30	अरुणाचल प्रदेश	14	2
31	मणिपुर	232	0
32	मेघालय	112	0
33	लद्दाख	10	2
34	लक्षद्वीप	कोई पैक्स नहीं हैं	
35	चंडीगढ़		
36	दिल्ली		
	<b>कुल</b>	<b>62,318</b>	<b>23,403</b>



# प्रत्येक जिले में 5 पैक्स जन औषधि केंद्र – राज्य-वार स्थिति

क्र.सं.	राज्य/ केंद्र शासित प्रदेश	पैक्स द्वारा ऑनलाइन आवेदन	प्राथमिक अनमोदन	ड्रग लाइसेंस
1	उत्तर प्रदेश	876	440	93
2	महाराष्ट्र	416	204	6
3	मध्य प्रदेश	333	210	1
4	आंध्र प्रदेश	230	151	47
5	कर्नाटक	221	154	1
6	बिहार	217	104	1
7	राजस्थान	213	162	2
8	असम	193	111	3
9	गुजरात	172	122	2
10	तमिलनाडु	164	49	0
11	ओडिशा	158	73	0
12	पंजाब	151	89	0
13	छत्तीसगढ़	128	29	0
14	झारखंड	118	57	1
15	जम्मू और कश्मीर	114	75	0
16	हरियाणा	109	74	0
17	उत्तराखंड	80	50	0
18	अरुणाचल प्रदेश	69	20	2
19	हिमाचल प्रदेश	63	16	0
20	मिजोरम	44	13	0

क्र.सं.	राज्य/ केंद्र शासित प्रदेश	पैक्स द्वारा ऑनलाइन आवेदन	प्राथमिक अनमोदन	ड्रग लाइसेंस
21	तेलंगाना	38	9	0
22	त्रिपुरा	28	12	0
23	पुदुचेरी	19	15	0
24	मणिपुर	20	5	1
25	पश्चिम बंगाल	19	9	0
26	अण्डमान और निकोबार	15	6	0
27	मेघालय	12	3	0
28	डीएनएच और डीडी	11	4	0
29	सिक्किम	11	10	0
30	लद्दाख	10	2	0
31	गोवा	6	1	0
32	नागालैण्ड	5	3	0
33	केरल	1	0	0
34	लक्षद्वीप	0	0	0
35	चंडीगढ़	0	0	0
36	दिल्ली	0	0	0
	<b>कुल</b>	<b>4,264</b>	<b>2,282</b>	<b>160</b>



## पीएम किसान समृद्धि केंद्र (PMKSK) के रूप में पैक्स - राज्य-वार स्थिति

क्र.सं.	राज्य/ केंद्र शासित प्रदेश	कम्प्यूटरीकृत की जा रही पैक्स की संख्या	PMKSK के रूप में कार्यरत पैक्स
1	उत्तर प्रदेश	3062	6,034
2	राजस्थान	5585	3,981
3	मध्य प्रदेश	4534	3,180
4	बिहार	4495	3106
5	ओडिशा	पहले ही कम्प्यूटरीकृत	1,872
6	गुजरात	5754	1,854
7	हिमाचल प्रदेश	870	1,291
8	पंजाब	3482	1,209
9	कर्नाटक	5491	1,533
10	केरल	पहले ही कम्प्यूटरीकृत	827
11	आंध्र प्रदेश	2037	822
12	हरियाणा	711	0
13	महाराष्ट्र	12000	778
14	छत्तीसगढ़	2028	637
15	उत्तराखंड	पहले ही कम्प्यूटरीकृत	592
16	झारखंड	1500	337
17	त्रिपुरा	268	331
18	जम्मू और कश्मीर	537	195
19	असम	583	35

क्र.सं.	राज्य/ केंद्र शासित प्रदेश	कम्प्यूटरीकृत की जा रही पैक्स की संख्या	PMKSK के रूप में कार्यरत पैक्स
20	गोवा	58	22
21	मणिपुर	232	4
22	पुदुचेरी	45	5
23	पश्चिम बंगाल	4167	3
24	अण्डमान और निकोबार	46	0
25	अरुणाचल प्रदेश	14	0
26	डीएनएच और डीडी		0
27	लद्दाख	10	0
28	मेघालय	112	0
29	मिजोरम	25	0
30	नागालैण्ड	33	0
31	सिक्किम	107	0
32	तमिलनाडु	4532	0
33	तेलंगाना	पहले ही कम्प्यूटरीकृत	0
34	दिल्ली	कोई पैक्स नहीं हैं	
35	चंडीगढ़		
36	लक्षद्वीप		
	<b>कुल</b>		

# पैक्स द्वारा CC2/ खुली श्रेणी में पेट्रोल/डीजल खुदरा पंपों के लिए आवेदन की राज्य-वार स्थिति

क्र.सं.	राज्य/ केंद्र शासित प्रदेश	कुल पैक्स द्वारा आवेदन
1	असम	57
2	महाराष्ट्र	33
3	राजस्थान	17
4	तमिलनाडु	16
5	अरुणाचल प्रदेश	15
6	कर्नाटक	13
7	पंजाब	10
8	केरल	9
9	पश्चिम बंगाल	7
10	ओडिशा	7
11	झारखंड	6
12	बिहार	5
13	गुजरात	5
14	तेलंगाना	5
15	मध्य प्रदेश	5
16	हरियाणा	5
17	आंध्र प्रदेश	3
18	उत्तराखंड	2

क्र.सं.	राज्य/ केंद्र शासित प्रदेश	कुल पैक्स द्वारा आवेदन
19	मेघालय	2
20	त्रिपुरा	2
21	डीएनएच और डीडी	1
22	हिमाचल प्रदेश	1
23	मिजोरम	1
24	सिक्किम	1
25	जम्मू और कश्मीर	0
26	अण्डमान और निकोबार	0
27	चंडीगढ़	0
28	छत्तीसगढ़	0
29	उत्तर प्रदेश	0
30	गोवा	0
31	लक्षद्वीप	0
32	लद्दाख	0
33	मणिपुर	0
34	नागालैण्ड	0
35	पुदुचेरी	0
36	दिल्ली	0
	<b>कुल</b>	<b>228</b>



# विश्व की सबसे बड़ी अन्न भंडारण योजना के पायलट प्रोजेक्ट हेतु प्रति जिला 5 पैक्स का चयन - राज्य-वार स्थिति

क्र.सं.	राज्य/ केंद्र शासित प्रदेश	राज्यों द्वारा चिह्नित की गई पैक्स की संख्या	NCCF द्वारा चिह्नित की गई पैक्स की संख्या
1	उत्तर प्रदेश	500	0
2	महाराष्ट्र	45	15
3	असम	37	0
4	ओडिशा	30	0
5	अरुणाचल प्रदेश	23	0
6	मणिपुर	20	0
7	उत्तराखंड	20	0
8	कर्नाटक	15	22
9	गुजरात	14	5
10	राजस्थान	10	0
11	त्रिपुरा	9	0
12	आंध्र प्रदेश	8	0
13	तमिलनाडु	6	0
14	झारखंड	4	0
15	जम्मू और कश्मीर	3	0
16	नागालैण्ड	3	0
17	गोवा	2	0
18	मेघालय	2	0
19	पंजाब	2	0

क्र.सं.	राज्य/ केंद्र शासित प्रदेश	राज्यों द्वारा चिह्नित की गई पैक्स की संख्या	NCCF द्वारा चिह्नित की गई पैक्स की संख्या
20	केरल	1	0
21	सिक्किम	1	0
22	अण्डमान और निकोबार	0	0
23	बिहार	0	0
24	डीएनएच और डीडी	0	0
25	हरियाणा	0	0
26	हिमाचल प्रदेश	0	0
27	लद्दाख	0	0
28	मिजोरम	0	0
29	पुदुचेरी	0	0
30	तेलंगाना	0	0
31	पश्चिम बंगाल	0	0
32	छत्तीसगढ़	0	0
33	मध्य प्रदेश	0	0
34	दिल्ली	0	0
35	चंडीगढ़	0	0
36	लक्षद्वीप	0	0
	<b>कुल</b>	<b>755</b>	<b>42</b>

# प्रति जिला, प्रति माह 5 नई बहुउद्देशीय पैक्स/ डेयरी/ मत्स्य सहकारी समितियों की स्थापना – राज्य-वार स्थिति

क्र.सं.	राज्य/ केंद्र शासित प्रदेश	अनाच्छदित पंचायत	नई गठित पैक्स/ डेयरी/ मत्स्य समितियां
1	उत्तर प्रदेश	1437	6,716
2	ओडिशा	19	1,521
3	मध्य प्रदेश	0	297
4	कर्नाटक	10	172
5	असम	621	93
6	महाराष्ट्र	264	69
7	हिमाचल प्रदेश	6	75
8	जम्मू और कश्मीर	1479	179
9	सिक्किम	17	23
10	उत्तराखंड	5	22
11	लद्दाख	61	2
12	पंजाब	0	15
13	मणिपुर	1,826	11
14	मेघालय	4,128	10
15	त्रिपुरा	769	9
16	गोवा	0	6
17	पुदुचेरी	3	4
18	डीएनएच और डीडी	24	3
19	गुजरात	2484	123

क्र.सं.	राज्य/ केंद्र शासित प्रदेश	अनाच्छदित पंचायत	नई गठित पैक्स/ डेयरी/ मत्स्य समितियां
20	अण्डमान और निकोबार	218	5
21	आंध्र प्रदेश	2	768
22	अरुणाचल प्रदेश	1,968	0
23	बिहार	0	0
24	हरियाणा	174	0
25	झारखंड	58	106
26	केरल	50	0
27	मिजोरम	753	0
28	नागालैण्ड	869	0
29	राजस्थान	3,444	0
30	तमिलनाडु	5,438	0
31	तेलंगाना	73	0
32	पश्चिम बंगाल	489	4
33	दिल्ली	1	0
34	छत्तीसगढ़	2,871	0
35	चंडीगढ़	0	0
36	लक्षद्वीप	10	0
	<b>कुल</b>	<b>29,755</b>	<b>9,961</b>



# राष्ट्रीय सहकारी डेटाबेस पर दर्ज डेटा के सत्यापन और प्रमाणीकरण की राज्य-वार स्थिति

क्र.सं.	राज्य/ केंद्र शासित प्रदेश	कुल सहकारी समितियां	प्रमाणित की गयी सहकारी समितियां	सदस्यों की कुल संख्या
1	महाराष्ट्र	2,22,156	2,21,849	5,80,14,688
2	गुजरात	80,953	80,919	1,68,22,400
3	तेलंगाना	60,122	60,070	1,42,99,542
4	कर्नाटक	44,021	43,907	3,33,17,356
5	उत्तर प्रदेश	43,385	43,163	1,84,71,742
6	पश्चिम बंगाल	31,191	30,439	95,90,131
7	बिहार	26,640	26,628	1,60,12,043
8	मध्य प्रदेश	51,701	51,640	1,34,22,613
9	तमिलनाडु	21,215	21,019	2,34,88,118
10	पंजाब	19,032	19,029	34,16,779
11	आंध्र प्रदेश	17,659	17,658	95,92,641
12	हरियाणा	32,382	32,230	54,60,676
13	झारखंड	11,407	11,382	20,92,444
14	राजस्थान	36,816	36,774	1,16,38,406
15	जम्मू और कश्मीर	8,608	8,603	8,93,241
16	असम	11,016	10,957	43,20,641
17	नागालैण्ड	8,119	8,093	3,10,954
18	केरल	6,103	5,991	2,73,25,326

क्र.सं.	राज्य/ केंद्र शासित प्रदेश	कुल सहकारी समितियां	प्रमाणित की गयी सहकारी समितियां	सदस्यों की कुल संख्या
19	ओडिशा	6,606	6,606	86,45,178
20	गोवा	5,438	5,433	15,78,433
21	उत्तराखंड	5,288	5,278	16,01,198
22	हिमाचल प्रदेश	5,099	5,097	18,25,298
23	सिक्किम	3,789	3,776	1,16,097
24	त्रिपुरा	3,142	3,142	5,11,878
25	अण्डमान और निकोबार	2,204	2204	1,44,470
26	मेघालय	2,647	2,646	2,39,822
27	मणिपुर	5,269	4,293	4,48,123
28	मिजोरम	1,228	1,228	49,531
29	अरुणाचल प्रदेश	1,166	1,147	87,549
30	डीएनएच और डीडी	529	520	46,622
31	पुदुचेरी	457	454	4,63,777
32	लद्दाख	267	265	27,138
33	छत्तीसगढ़	8,963	8,526	47,49,781
34	दिल्ली	5,943	5,943	15,69,276
35	चंडीगढ़	476	476	49,721
36	लक्षद्वीप	35	35	84,393
	<b>कुल</b>	<b>7,91,072</b>	<b>7,87,420</b>	<b>29,07,28,026</b>





# ग्रामीण पाइप जलापूर्ति के लिए प्रति जिला 5 पैक्स का चयन – राज्य-वार स्थिति

क्र.सं.	राज्य/ केंद्र शासित प्रदेश	कार्यरत/ चिह्नित पैक्स की संख्या
1	उत्तर प्रदेश	500
2	गुजरात	172
3	ओडिशा	153
4	झारखंड	145
5	पंजाब	118
6	जम्मू और कश्मीर	100
7	त्रिपुरा	71
8	मणिपुर	62
9	कर्नाटक	27
10	महाराष्ट्र	23
11	सिक्किम	5
12	उत्तराखंड	5
13	अण्डमान और निकोबार	0
14	आंध्र प्रदेश	0
15	अरुणाचल प्रदेश	0
16	असम	0
17	बिहार	0
18	छत्तीसगढ़	0

क्र.सं.	राज्य/ केंद्र शासित प्रदेश	कार्यरत/ चिह्नित पैक्स की संख्या
19	डीएनएच और डीडी	0
20	गोवा	0
21	हरियाणा	0
22	हिमाचल प्रदेश	0
23	केरल	0
24	लद्दाख	0
25	मध्य प्रदेश	0
26	मेघालय	0
27	मिजोरम	0
28	नागालैण्ड	0
29	पुदुचेरी	0
30	राजस्थान	0
31	तमिलनाडु	0
32	तेलंगाना	0
33	पश्चिम बंगाल	0
34	दिल्ली	0
35	लक्षद्वीप	0
36	चंडीगढ़	0
	<b>कुल</b>	<b>1,381</b>



# सहकारी समितियों द्वारा भारतीय बीज सहकारी समिति की सदस्यता हेतु आवेदन की राज्य-वार स्थिति

क्र.सं.	राज्य/ केंद्र शासित प्रदेश	कुल आवेदन
1	उत्तर प्रदेश	3,480
2	महाराष्ट्र	733
3	आंध्र प्रदेश	641
4	मध्य प्रदेश	493
5	गुजरात	315
6	बिहार	91
7	राजस्थान	77
8	पंजाब	37
9	उत्तराखंड	28
10	तेलंगाना	25
11	जम्मू और कश्मीर	24
12	पश्चिम बंगाल	23
13	हरियाणा	19
14	हिमाचल प्रदेश	17
15	छत्तीसगढ़	15
16	कर्नाटक	9
17	पुदुचेरी	8
18	दिल्ली	8
19	सिक्किम	7

क्र.सं.	राज्य/ केंद्र शासित प्रदेश	कुल आवेदन
20	त्रिपुरा	7
21	ओडिशा	6
22	लद्दाख	3
23	झारखंड	2
24	मेघालय	1
25	नागालैण्ड	1
26	गोवा	0
27	मणिपुर	0
28	अण्डमान और निकोबार	0
29	अरुणाचल प्रदेश	0
30	असम	0
31	डीएनएच और डीडी	0
32	केरल	0
33	मिजोरम	0
34	तमिलनाडु	0
35	चंडीगढ़	0
36	लक्षद्वीप	0
<b>कुल</b>		<b>6,070</b>



# सहकारी समितियों द्वारा राष्ट्रीय सहकारी जैविक समिति की सदस्यता हेतु आवेदन की राज्य-वार स्थिति

क्र.सं.	राज्य/ केंद्र शासित प्रदेश	कुल आवेदन
1	मध्य प्रदेश	1069
2	गुजरात	216
3	महाराष्ट्र	138
4	उत्तर प्रदेश	122
5	आंध्र प्रदेश	75
6	पंजाब	55
7	राजस्थान	37
8	तेलंगाना	26
9	उत्तराखंड	40
10	बिहार	24
11	झारखंड	16
12	त्रिपुरा	12
13	ओडिशा	11
14	हरियाणा	9
15	छत्तीसगढ़	13
16	पुदुचेरी	5
17	कर्नाटक	3
18	लद्दाख	3
19	हिमाचल प्रदेश	1

क्र.सं.	राज्य/ केंद्र शासित प्रदेश	कुल आवेदन
20	सिक्किम	3
21	पश्चिम बंगाल	1
22	नागालैण्ड	1
23	असम	0
24	डीएनएच और डीडी	0
25	गोवा	0
26	जम्मू और कश्मीर	0
27	केरल	0
28	मणिपुर	0
29	मेघालय	0
30	मिजोरम	0
31	अण्डमान और निकोबार	0
32	तमिलनाडु	0
33	अरुणाचल प्रदेश	0
34	चंडीगढ़	0
35	दिल्ली	0
36	लक्षद्वीप	0
	<b>कुल</b>	<b>1,880</b>

# पैक्स द्वारा राष्ट्रीय सहकारी निर्यात समिति की सदस्यता के लिए आवेदन की राज्य-वार स्थिति

क्र.सं.	राज्य/ केंद्र शासित प्रदेश	कुल आवेदन
1	मध्य प्रदेश	701
2	गुजरात	348
3	उत्तर प्रदेश	56
4	आंध्र प्रदेश	46
5	महाराष्ट्र	22
6	पंजाब	17
7	उत्तराखंड	14
8	बिहार	13
9	त्रिपुरा	7
10	ओडिशा	6
11	राजस्थान	6
12	हरियाणा	6
13	जम्मू और कश्मीर	5
14	तेलंगाना	6
15	कर्नाटक	4
16	पश्चिम बंगाल	4
17	हिमाचल प्रदेश	3
18	लद्दाख	3
19	पुदुचेरी	3

क्र.सं.	राज्य/ केंद्र शासित प्रदेश	कुल आवेदन
20	छत्तीसगढ़	1
21	झारखंड	1
22	अण्डमान और निकोबार	0
23	अरुणाचल प्रदेश	0
24	असम	0
25	चंडीगढ़	0
26	दिल्ली	0
27	डीएनएच और डीडी	0
28	गोवा	0
29	केरल	0
30	लक्षद्वीप	0
31	मणिपुर	0
32	मेघालय	0
33	मिजोरम	0
34	नागालैण्ड	0
35	सिक्किम	0
36	तमिलनाडु	0
	<b>कुल</b>	<b>1,272</b>

# एससीडीसी/ डीसीडीसी बैठकों के आयोजन की राज्य-वार स्थिति

क्र.सं.	राज्य/ केंद्र शासित प्रदेश	एससीडीसी	डीसीडीसी	कुल
1	उत्तर प्रदेश	2	225	227
2	मध्य प्रदेश	1	49	50
3	बिहार	1	38	39
4	महाराष्ट्र	1	36	37
5	राजस्थान	1	33	34
6	कर्नाटक	1	32	33
7	गुजरात	1	30	31
8	आंध्र प्रदेश	1	29	30
9	ओडिशा	1	27	28
10	जम्मू और कश्मीर	1	26	27
11	पंजाब	1	23	24
12	हरियाणा	1	20	21
13	झारखंड	0	21	21
14	असम	0	20	20
15	उत्तराखंड	2	15	17
16	छत्तीसगढ़	1	15	16
17	नागालैण्ड	1	14	15
18	हिमाचल प्रदेश	1	12	13
19	मेघालय	1	12	13

क्र.सं.	राज्य/ केंद्र शासित प्रदेश	एससीडीसी	डीसीडीसी	कुल
20	मिजोरम	1	11	12
21	पश्चिम बंगाल	1	10	11
22	त्रिपुरा	0	8	8
23	सिक्किम	1	6	7
24	डीएनएच और डीडी	1	2	3
25	लद्दाख	1	2	3
26	पुदुचेरी	1	2	3
27	अण्डमान और निकोबार	0	2	2
28	अरुणाचल प्रदेश	1	1	2
29	गोवा	1	1	2
30	केरल	0	0	0
31	मणिपुर	0	0	0
32	तमिलनाडु	0	0	0
33	तेलंगाना	0	0	0
34	चंडीगढ़	0	0	0
35	दिल्ली	0	0	0
36	लक्षद्वीप	0	0	0
	<b>कुल</b>	<b>27</b>	<b>722</b>	<b>749</b>